

• Отримано: 23.02.2023 15:54
• Одержувач: 39634860

Квитанція №2
Підприємство: 39634860 ПП "ЕНЕРГОТРАНСЗАХІД"
Звіт: Ф1. Баланс
За період: Рік, 2022 р.
Звіт доставлено до Центру обробки електронних звітів Держстату України 23.02.2023 у 15:41:00
Реєстраційний номер звіту: 9003510032
(460060039634860S010011410000087122022.XML)
Звіт відповідає формату, визначеному Держстатом України.
Кваліфіковані електронні підписи перевірено.
Звіт прийнято для подальшої обробки. У випадку виявлення помилок при здійсненні обробки даних звіту в органах державної статистики та(або) необхідності надання уточнень Вам буде повідомлено додатково.

Відправник: Центр обробки електронних звітів Держстату України

- Підписи:
- Ім'я файла:
- Спосіб прийому:

Показати документ

Печатка 43005393 Державна податкова служба України. "ОТРИМАНО"
Печатка 37507880 Державна служба статистики України
460060039634860S010011410000087122022.XML
З використанням прямого з'єднання

Директор  Вировський О.В.
Юр. Дрисак  Дрисак Ю.В.



Підприємство **ПІІ "ЕНЕРГОТРАНСЗАХІД"** Дата (рік, місяць, число) _____
 Територія **УКРАЇНИ** за ЄДРПОУ _____
 Організаційно-правова форма господарювання **Приватне підприємство** за КАТОТТГ ¹ _____
 Вид економічної діяльності **Торгівля електроенергією** за КОПФГ _____
 Середня кількість працівників ² **4** за КВЕД _____

КОДИ		
2023	01	01
39634860		
UA46060250010615203		
120		
35.14		

Адреса, телефон **Шевченка, буд. 60, корпус 8, м. Львів, Львівська обл., 79039, Україна** 0503329990
 Одиниця виміру: тис. грн. без десяткового знака (окрім розділу IV Звіту про фінансові результати (Звіту про сукупний дохід) (форма №2), грошові показники якого наводяться в гривнях з копійками)

Складено (зробити позначку "v" у відповідній клітинці):

за національними положеннями (стандартами) бухгалтерського обліку
 за міжнародними стандартами фінансової звітності


V

Баланс (Звіт про фінансовий стан)
на **31 грудня 2022** р.

Форма №1 Код за ДКУД 1801001

А К Т И В	Код рядка	На початок звітного періоду	На кінець звітного періоду
1	2	3	4
I. Необоротні активи			
Нематеріальні активи	1000	4	3
первісна вартість	1001	31	29
накопичена амортизація	1002	27	26
Незавершені капітальні інвестиції	1005	-	-
Основні засоби	1010	38	353
первісна вартість	1011	108	557
знос	1012	70	204
Інвестиційна нерухомість	1015	-	-
первісна вартість інвестиційної нерухомості	1016	-	-
знос інвестиційної нерухомості	1017	-	-
Довгострокові біологічні активи	1020	-	-
первісна вартість довгострокових біологічних активів	1021	-	-
накопичена амортизація довгострокових біологічних активів	1022	-	-
Довгострокові фінансові інвестиції: які обліковуються за методом участі в капіталі інших підприємств	1030	-	-
інші фінансові інвестиції	1035	-	-
Довгострокова дебіторська заборгованість	1040	-	-
Відстрочені податкові активи	1045	-	-
Гудвіл	1050	-	-
Відстрочені аквізиційні витрати	1060	-	-
Залишок коштів у централізованих страхових резервних фондах	1065	-	-
Інші необоротні активи	1090	-	-
Усього за розділом I	1095	42	356
II. Оборотні активи			
Запаси	1100	403	1 364
виробничі запаси	1101	4	3
незавершене виробництво	1102	-	-
готова продукція	1103	-	-
товари	1104	399	1 361
Поточні біологічні активи	1110	-	-
Депозити перестраховання	1115	-	-
Векселі одержані	1120	-	-
Дебіторська заборгованість за продукцію, товари, роботи, послуги	1125	4 880	9 548
Дебіторська заборгованість за розрахунками: за виданими авансами	1130	20 303	32 045
з бюджетом	1135	-	-
у тому числі з податку на прибуток	1136	-	-
Дебіторська заборгованість за розрахунками з нарахованих доходів	1140	-	-
Дебіторська заборгованість за розрахунками із внутрішніх розрахунків	1145	-	-
Інша поточна дебіторська заборгованість	1155	66	158
Поточні фінансові інвестиції	1160	-	-
Гроші та їх еквіваленти	1165	3 873	18 958
готівка	1166	-	-
рахунки в банках	1167	3 873	18 958
Витрати майбутніх періодів	1170	-	-
Частка перестраховика у страхових резервах	1180	-	-
у тому числі в:			
резервах довгострокових зобов'язань	1181	-	-
резервах збитків або резервах належних виплат	1182	-	-
резервах незароблених премій	1183	-	-

Олександр Гал. Уласов
Володимир Дуб.
Тетяна М. С.



інших страхових резервах	1184	-	-
Інші оборотні активи	1190	2 349	1 094
Усього за розділом II	1195	31 874	63 167
III. Необоротні активи, утримувані для продажу, та групи вибуття	1200	-	-
Баланс	1300	31 916	63 523

Пасив	Код рядка	На початок звітного періоду	На кінець звітного періоду
1	2	3	4
I. Власний капітал			
Зареєстрований (пайовий) капітал	1400	25	25
Внески до незареєстрованого статутного капіталу	1401	-	-
Капітал у дооцінках	1405	-	-
Додатковий капітал	1410	-	-
емісійний дохід	1411	-	-
накопичені курсові різниці	1412	-	-
Резервний капітал	1415	-	-
Нерозподілений прибуток (непокритий збиток)	1420	12 601	48 216
Неоплачений капітал	1425	(-)	(-)
Вилучений капітал	1430	(-)	(-)
Інші резерви	1435	-	-
Усього за розділом I	1495	12 626	48 241
II. Довгострокові зобов'язання і забезпечення			
Відстрочені податкові зобов'язання	1500	-	-
Пенсійні зобов'язання	1505	-	-
Довгострокові кредити банків	1510	-	-
Інші довгострокові зобов'язання	1515	-	-
Довгострокові забезпечення	1520	-	-
довгострокові забезпечення витрат персоналу	1521	-	-
Цільове фінансування	1525	-	-
благодійна допомога	1526	-	-
Страхові резерви	1530	-	-
у тому числі:	1531	-	-
резерв довгострокових зобов'язань			
резерв збитків або резерв належних виплат	1532	-	-
резерв незароблених премій	1533	-	-
інші страхові резерви	1534	-	-
Інвестиційні контракти	1535	-	-
Призовий фонд	1540	-	-
Резерв на виплату джек-поту	1545	-	-
Усього за розділом II	1595	-	-
III. Поточні зобов'язання і забезпечення			
Короткострокові кредити банків	1600	-	-
Векселі видані	1605	-	-
Поточна кредиторська заборгованість за:			
довгостроковими зобов'язаннями	1610	-	-
товари, роботи, послуги	1615	2 407	1 026
розрахунками з бюджетом	1620	1 253	1 592
у тому числі з податку на прибуток	1621	810	73
розрахунками зі страхування	1625	29	9
розрахунками з оплати праці	1630	108	38
Поточна кредиторська заборгованість за одержаними авансами	1635	11 743	5 710
Поточна кредиторська заборгованість за розрахунками з учасниками	1640	-	-
Поточна кредиторська заборгованість із внутрішніх розрахунків	1645	-	-
Поточна кредиторська заборгованість за страховою діяльністю	1650	-	-
Поточні забезпечення	1660	-	-
Доходи майбутніх періодів	1665	-	-
Відстрочені комісійні доходи від перестраховиків	1670	-	-
Інші поточні зобов'язання	1690	3 750	6 907
Усього за розділом III	1695	19 290	15 282
IV. Зобов'язання, пов'язані з необоротними активами, утримуваними для продажу, та групами вибуття	1700	-	-
V. Чиста вартість активів недержавного пенсійного фонду	1800	-	-
Баланс	1900	31 916	63 523

Керівник

Верходай Ольга Володимирівна

Головний бухгалтер


Тимчишин Жанна Ярославівна

¹ Кодифікатор адміністративно-територіальних одиниць та територій територіальних громад.

² Визначається в порядку, встановленому центральним органом виконавчої влади, що реалізує державну політику у сфері статистики.

Директор
В. Юрчиш

Керівник
Тимчишин Ж. Я.



- Отримано: 23.02.2023 15:54
- Одержувач: 39634860

Квитанція №2
Підприємство: 39634860 ПП "ЕНЕРГОТРАНСЗАХІД"
Звіт: Ф2. Звіт про фінансові результати (в тисячах)
За період: Рік, 2022 р.
Звіт доставлено до Центру обробки електронних звітів Держстату України 23.02.2023 у 15:40:56
Ресстраційний номер звіту: 9003509978
(460060039634860S010021410000088122022.XML)
Звіт відповідає формату, визначеному Держстатом України.
Кваліфіковані електронні підписи перевірено.
Звіт прийнято для подальшої обробки. У випадку виявлення помилок при здійсненні обробки даних звіту в органах державної статистики та(або) необхідності надання уточнень Вам буде повідомлено додатково.

Відправник: Центр обробки електронних звітів Держстату України

- Підписи: Печатка 43005393 Державна податкова служба України. "ОТРИМАНО"
Печатка 37507880 Державна служба статистики України
- Ім'я файла: 460060039634860S010021410000088122022.XML
- Спосіб прийому: З використанням прямого з'єднання

Держстат
Гол. Директор



Вересняк О. В.
Головний інженер

Дата (рік, місяць, число)
за ЄДРПОУ

КОДИ		
2023	01	01
39634860		

Підприємство **ПІ "ЕНЕРГОТРАНСЗАХІД"**

(найменування)

Звіт про фінансові результати (Звіт про сукупний дохід)

за

Рік 2022

р.

Форма № 2 Код за ДКУД **1801003**

I. ФІНАНСОВІ РЕЗУЛЬТАТИ

Стаття	Код рядка	За звітний період	За аналогічний період попереднього року
1	2	3	4
Чистий дохід від реалізації продукції (товарів, робіт, послуг)	2000	704 283	279 640
Чисті зароблені страхові премії	2010	-	-
премії підписані, валова сума	2011	-	-
премії, передані у перестраховання	2012	-	-
зміна резерву незароблених премій, валова сума	2013	-	-
зміна частки перестраховиків у резерві незароблених премій	2014	-	-
Собівартість реалізованої продукції (товарів, робіт, послуг)	2050	(578 984)	(213 356)
Чисті понесені збитки за страховими виплатами	2070	-	-
Валовий:			
прибуток	2090	125 299	66 284
збиток	2095	(-)	(-)
Дохід (витрати) від зміни у резервах довгострокових зобов'язань	2105	-	-
Дохід (витрати) від зміни інших страхових резервів	2110	-	-
зміна інших страхових резервів, валова сума	2111	-	-
зміна частки перестраховиків в інших страхових резервах	2112	-	-
Інші операційні доходи	2120	1 857	392
у тому числі:	2121	-	-
дохід від зміни вартості активів, які оцінюються за справедливою вартістю			
дохід від первісного визнання біологічних активів і сільськогосподарської продукції	2122	-	-
дохід від використання коштів, вивільнених від оподаткування	2123	-	-
Адміністративні витрати	2130	(3 882)	(2 408)
Витрати на збут	2150	(51 128)	(51 430)
Інші операційні витрати	2180	(1 137)	(189)
у тому числі:	2181	-	-
витрати від зміни вартості активів, які оцінюються за справедливою вартістю			
витрати від первісного визнання біологічних активів і сільськогосподарської продукції	2182	-	-
Фінансовий результат від операційної діяльності:			
прибуток	2190	71 009	12 649
збиток	2195	(-)	(-)
Дохід від участі в капіталі	2200	-	-
Інші фінансові доходи	2220	-	-
Інші доходи	2240	-	-
у тому числі:	2241	-	-
дохід від благодійної допомоги			
Фінансові витрати	2250	(39)	(93)
Втрати від участі в капіталі	2255	(-)	(-)
Інші витрати	2270	(-)	(-)
Прибуток (збиток) від впливу інфляції на монетарні статті	2275	-	-

Директор
Т.В. Прокопчук

В.В. Рибак

Генеральний директор

Т.В. Прокопчук

Фінансовий результат до оподаткування:			
прибуток	2290	70 970	12 556
збиток	2295	(-)	(-)
Витрати (дохід) з податку на прибуток	2300	(12 775)	(2 260)
Прибуток (збиток) від припиненої діяльності після оподаткування	2305	-	-
Чистий фінансовий результат:			
прибуток	2350	58 195	10 296
збиток	2355	(-)	(-)

II. СУКУПНИЙ ДОХІД

Стаття	Код рядка	За звітний період	За аналогічний період попереднього року
1	2	3	4
Дооцінка (уцінка) необоротних активів	2400	-	-
Дооцінка (уцінка) фінансових інструментів	2405	-	-
Накопичені курсові різниці	2410	-	-
Частка іншого сукупного доходу асоційованих та спільних підприємств	2415	-	-
Інший сукупний дохід	2445	-	-
Інший сукупний дохід до оподаткування	2450	-	-
Податок на прибуток, пов'язаний з іншим сукупним доходом	2455	-	-
Інший сукупний дохід після оподаткування	2460	-	-
Сукупний дохід (сума рядків 2350, 2355 та 2460)	2465	58 195	10 296

III. ЕЛЕМЕНТИ ОПЕРАЦІЙНИХ ВИТРАТ

Назва статті	Код рядка	За звітний період	За аналогічний період попереднього року
1	2	3	4
Матеріальні затрати	2500	21	16
Витрати на оплату праці	2505	1 506	1 307
Відрахування на соціальні заходи	2510	329	285
Амортизація	2515	135	52
Інші операційні витрати	2520	54 156	52 367
Разом	2550	56 147	54 027

IV. РОЗРАХУНОК ПОКАЗНИКІВ ПРИБУТКОВОСТІ АКЦІЙ


Назва статті	Код рядка	За звітний період	За аналогічний період попереднього року
1	2	3	4
Середньорічна кількість простих акцій	2600	-	-
Скоригована середньорічна кількість простих акцій	2605	-	-
Чистий прибуток (збиток) на одну просту акцію	2610	-	-
Скоригований чистий прибуток (збиток) на одну просту акцію	2615	-	-
Дивіденди на одну просту акцію	2650	-	-

Керівник

Верходай Ольга Володимирівна

Головний бухгалтер

Тимчишин Жанна Ярославівна



 Директор: О.В. Верходай

 Головний бухгалтер: Ж.Я. Тимчишин

- Отримано: 23.02.2023 15:54
- Одержувач: 39634860

Квитанція №2
Підприємство: 39634860 ПП "ЕНЕРГОТРАНСЗАХІД"
Звіт: Ф3. Звіт про рух грошових коштів (за прямим методом)
За період: Рік, 2022 р.
Звіт доставлено до Центру обробки електронних звітів Держстату України 23.02.2023 у 15:41:02
Реєстраційний номер звіту: 9003510050
(460060039634860S010031010000089122022.XML)
Звіт відповідає формату, визначеному Держстатом України.
Кваліфіковані електронні підписи перевірено.
Звіт прийнято для подальшої обробки. У випадку виявлення помилок при здійсненні обробки даних звіту в органах державної статистики та(або) необхідності надання уточнень Вам буде повідомлено додатково.

Відправник: Центр обробки електронних звітів Держстату України

\\Показати документ

- Підписи: Печатка 43005393 Державна податкова служба України. "ОТРИМАНО"
Печатка 37507880 Державна служба статистики України
- Ім'я файла: 460060039634860S010031010000089122022.XML
- Спосіб прийому: З використанням прямого з'єднання

Директор
Тос. Директор



Голова правління
Голова правління

Підприємство ПП "ЕНЕРГОТРАНСЗАХІД"

(найменування)

Дата (рік, місяць, число)
за ЄДРПОУ

КОДИ		
2023	01	01
39634860		

Звіт про рух грошових коштів (за прямим методом)

за Рік 2022 р.

Форма №3 Код за ДКУД 1801004

Стаття	Код	За звітний період	За аналогічний період попереднього року
1	2	3	4
I. Рух коштів у результаті операційної діяльності			
Надходження від:			
Реалізації продукції (товарів, робіт, послуг)	3000	73 849	66 249
Повернення податків і зборів	3005	30	-
у тому числі податку на додану вартість	3006	-	-
Цільового фінансування	3010	-	3
Надходження від отримання субсидій, дотацій	3011	-	-
Надходження авансів від покупців і замовників	3015	761 425	278 471
Надходження від повернення авансів	3020	33 981	2 770
Надходження від відсотків за залишками коштів на поточних рахунках	3025	1 856	142
Надходження від боржників неустойки (штрафів, пені)	3035	1	250
Надходження від операційної оренди	3040	-	-
Надходження від отримання роялті, авторських винагород	3045	-	-
Надходження від страхових премій	3050	-	-
Надходження фінансових установ від повернення позик	3055	-	-
Інші надходження	3095	-	-
Витрачання на оплату:			
Товарів (робіт, послуг)	3100	(10 672)	(11 106)
Праці	3105	(1 283)	(963)
Відрахувань на соціальні заходи	3110	(362)	(263)
Зобов'язань з податків і зборів	3115	(24 838)	(4 067)
Витрачання на оплату зобов'язань з податку на прибуток	3116	(13 512)	(1 732)
Витрачання на оплату зобов'язань з податку на додану вартість	3117	(8 939)	(1 668)
Витрачання на оплату зобов'язань з інших податків і зборів	3118	(2 387)	(667)
Витрачання на оплату авансів	3135	(795 496)	(326 346)
Витрачання на оплату повернення авансів	3140	(1 013)	(874)
Витрачання на оплату цільових внесків	3145	(-)	(3)
Витрачання на оплату зобов'язань за страховими контрактами	3150	(-)	(-)
Витрачання фінансових установ на надання позик	3155	(-)	(-)
Інші витрачання	3190	(717)	(95)
Чистий рух коштів від операційної діяльності	3195	36 761	4 168
II. Рух коштів у результаті інвестиційної діяльності			
Надходження від реалізації:			
фінансових інвестицій	3200	-	-
необоротних активів	3205	-	-
Надходження від отриманих:			
відсотків	3215	-	-
дивідендів	3220	-	-
Надходження від деривативів	3225	-	-
Надходження від погашення позик	3230	-	-
Надходження від вибуття дочірнього підприємства та іншої господарської одиниці	3235	-	-
Інші надходження	3250	-	-

Директор
Тол. Юрчик

Володимир Ов.
Тимощенко




Витрачання на придбання: фінансових інвестицій	3255	(-)	(-)
необоротних активів	3260	(525)	(77)
Виплати за деривативами	3270	(-)	(-)
Витрачання на надання позик	3275	(-)	(-)
Витрачання на придбання дочірнього підприємства та іншої господарської одиниці	3280	-	-
Інші платежі	3290	(-)	(-)
Чистий рух коштів від інвестиційної діяльності	3295	-525	-77
III. Рух коштів у результаті фінансової діяльності			
Надходження від: Власного капіталу	3300	-	-
Отримання позик	3305	-	-
Надходження від продажу частки в дочірньому підприємстві	3310	-	-
Інші надходження	3340	-	-
Витрачання на: Викуп власних акцій	3345	(-)	(-)
Погашення позик	3350	-	-
Сплату дивідендів	3355	(21 112)	(3 553)
Витрачання на сплату відсотків	3360	(-)	(26)
Витрачання на сплату заборгованості з фінансової оренди	3365	(-)	(-)
Витрачання на придбання частки в дочірньому підприємстві	3370	(-)	(-)
Витрачання на виплати неконтрольованим часткам у дочірніх підприємствах	3375	(-)	(-)
Інші платежі	3390	(39)	(67)
Чистий рух коштів від фінансової діяльності	3395	-21 151	-3 646
Чистий рух грошових коштів за звітний період	3400	15 085	445
Залишок коштів на початок року	3405	3 873	3 428
Вплив зміни валютних курсів на залишок коштів	3410	-	-
Залишок коштів на кінець року	3415	18 958	3 873

Керівник _____

Верходай Ольга Володимирівна _____

Головний бухгалтер _____

Тимчишин Жанна Ярославівна _____






- Отримано: 23.02.2023 15:54
- Одержувач: 39634860

Квитанція №2
Підприємство: 39634860 ПП "ЕНЕРГОТРАНСЗАХІД"
Звіт: Ф4. Звіт про власний капітал
За період: Рік, 2022 р.
Звіт доставлено до Центру обробки електронних звітів Держстату України 23.02.2023 у 15:40:52
Реєстраційний номер звіту: 9003509926
(460060039634860S010400910000090122022.XML)
Звіт відповідає формату, визначеному Держстатом України.
Кваліфіковані електронні підписи перевірено.
Звіт прийнято для подальшої обробки. У випадку виявлення помилок при здійсненні обробки даних звіту в органах державної статистики та(або) необхідності надання уточнень Вам буде повідомлено додатково.

Відправник: Центр обробки електронних звітів Держстату України

- Підписи: Показати документ
Печатка 43005393 Державна податкова служба України. "ОТРИМАНО"
Печатка 37507880 Державна служба статистики України
- Ім'я файла: 460060039634860S010400910000090122022.XML
- Спосіб прийому: З використанням прямого з'єднання

Директор *Сергій Ов.*
Т.І. Дрош *Кешми М.І.*



Підприємство ПП "ЕНЕРГОТРАНСЗАХІД"

(найменування)

Дата (рік, місяць, число)

за ЄДРПОУ

КОДИ

2023

01

01

39634860

Звіт про власний капітал
за Рік 2022 р.

Форма №4

Код за ДКУД

1801005

Стаття	Код рядка	Зареєстрований (пайовий) капітал	Капітал у дооцінках	Додатковий капітал	Резервний капітал	Нерозподілений прибуток (непокритий збиток)	Неоплачений капітал	Вилучений капітал	Всього
1	2	3	4	5	6	7	8	9	10
Залишок на початок року	4000	25	-	-	-	12 601	-	-	12 626
Коригування:									
Зміна облікової політики	4005	-	-	-	-	-	-	-	-
Виправлення помилок	4010	-	-	-	-	-	-	-	-
Інші зміни	4090	-	-	-	-	-	-	-	-
Скоригований залишок на початок року	4095	25	-	-	-	12 601	-	-	12 626
Чистий прибуток (збиток) за звітний період	4100	-	-	-	-	58 195	-	-	58 195
Інший сукупний дохід за звітний період	4110	-	-	-	-	-	-	-	-
Дооцінка (уцінка) необоротних активів	4111	-	-	-	-	-	-	-	-
Дооцінка (уцінка) фінансових інструментів	4112	-	-	-	-	-	-	-	-
Накопичені курсові різниці	4113	-	-	-	-	-	-	-	-
Частка іншого сукупного доходу асоційованих і спільних підприємств	4114	-	-	-	-	-	-	-	-
Інший сукупний дохід	4116	-	-	-	-	-	-	-	-
Розподіл прибутку:									
Виплати власникам (дивіденди)	4200	-	-	-	-	(22 580)	-	-	(22 580)
Спрямування прибутку до зареєстрованого капіталу	4205	-	-	-	-	-	-	-	-
Відрахування до резервного капіталу	4210	-	-	-	-	-	-	-	-
Сума чистого прибутку, належна до бюджету відповідно до законодавства	4215	-	-	-	-	-	-	-	-
Сума чистого прибутку на створення спеціальних (цільових) фондів	4220	-	-	-	-	-	-	-	-

Директор
Гол. бухгалтер



В. В. Вульфсон О.В.
Тимом

1	2	3	4	5	6	7	8	9	10
Сума чистого прибутку на матеріальне заохочення	4225	-	-	-	-	-	-	-	-
Внески учасників: Внески до капіталу	4240	-	-	-	-	-	-	-	-
Погашення заборгованості з капіталу	4245	-	-	-	-	-	-	-	-
Вилучення капіталу: Викуп акцій (часток)	4260	-	-	-	-	-	-	-	-
Перепродаж викуплених акцій (часток)	4265	-	-	-	-	-	-	-	-
Анулювання викуплених акцій (часток)	4270	-	-	-	-	-	-	-	-
Вилучення частки в капіталі	4275	-	-	-	-	-	-	-	-
Зменшення номінальної вартості акцій	4280	-	-	-	-	-	-	-	-
Інші зміни в капіталі	4290	-	-	-	-	-	-	-	-
Придбання (продаж) неконтрольованої частки в дочірньому підприємстві	4291	-	-	-	-	-	-	-	-
Разом змін у капіталі	4295	-	-	-	-	35 615	-	-	35 615
Залишок на кінець року	4300	25	-	-	-	48 216	-	-	48 241

Керівник


Верходай Ольга Володимирівна

Головний бухгалтер

Тимчишин Жанна Ярославівна

Держиня
Тов. Сполучення

Верходай О.В.
Тимчишин Ж.Я.



- Отримано: 23.02.2023 15:54
- Одержувач: 39634860

Квитанція №2
Підприємство: 39634860 ПП "ЕНЕРГОТРАНСЗАХІД"
Звіт: Ф5. Примітки до річної звітності
За період: Рік, 2022 р.
Звіт доставлено до Центру обробки електронних звітів Держстату України 23.02.2023 у 15:40:53
Реєстраційний номер звіту: 9003509937
(460060039634860S010500810000091122022.XML)
Звіт відповідає формату, визначеному Держстатом України.
Кваліфіковані електронні підписи перевірено.
Звіт прийнято для подальшої обробки. У випадку виявлення помилок при здійсненні обробки даних звіту в органах державної статистики та(або) необхідності надання уточнень Вам буде повідомлено додатково.

Відправник: Центр обробки електронних звітів Держстату України

[\Показати документ](#)

- Підписи: Печатка 43005393 Державна податкова служба України. "ОТРИМАНО"
- Ім'я файла: Печатка 37507880 Державна служба статистики України
- Спосіб прийому: 460060039634860S010500810000091122022.XML
З використанням прямого з'єднання



Звернувся до
Б. урешт
Темми М. С.

ЗАТВЕРДЖЕНО
Наказ Міністерства фінансів України
29.11.2000 № 302 (у редакції наказу Міністерства фінансів України
від 28.10.2003 № 602)

Коди	
2022	12 31
39634860	
UA46060250010615203	
120	
35.14	

Дата (рік, місяць, число)
за ЄДРПОУ
за КАТОГТГ 1
за СПОДУ
за КОПФГ
за КВЕД

Підприємство ІПІ "ЕНЕРГОТРАНСЗАХІД"

Територія УКРАЇНИ

Орган державного управління

Організаційно-правова форма господарювання

Вид економічної діяльності

Одиниця виміру: тис.грн.

Приватне підприємство

Торгівля електроенергією

ПРИМІТКИ ДО РІЧНОЇ ФІНАНСОВОЇ ЗВІТНОСТІ

за 2022 рік

Форма №5

Код за ДКУД

1801008

I. Нематеріальні активи

Групи нематеріальних активів	Код рядка	Залишок на початок року		Надійшло за рік	Переоцінка (дооцінка +, уцінка -)		Вибуло за рік		Нараховано амортизації за рік	Втрати від зменшення корисності за рік	Інші зміни за рік		Залишок на кінець року	
		первісна (переоцінена) вартість	накопичена амортизація		первісна (переоцінена) вартість	накопичена амортизація	первісної (переоціненої) вартості	накопиченої амортизації			первісної (переоціненої) вартості	накопиченої амортизації	первісна (переоцінена) вартість	накопичена амортизація
1	2	3	4	5	6	7	8	9	10	11	12	13	14	15
Права користування природними ресурсами	010	-	-	-	-	-	-	-	-	-	-	-	-	-
Права користування майном	020	-	-	-	-	-	-	-	-	-	-	-	-	-
Права на комерційні позначення	030	-	-	-	-	-	-	-	-	-	-	-	-	-
Права на об'єкти промислової власності	040	-	-	-	-	-	-	-	-	-	-	-	-	-
Авторське право та суміжні з ним права	050	25	24	-	-	-	-	-	1	-	-	-	25	25
Інші нематеріальні активи	060	-	-	-	-	-	-	-	-	-	-	-	-	-
Разом	070	6	3	-	-	-	2	2	-	-	-	-	4	1
Гульні	080	31	27	-	-	-	2	2	1	-	-	-	29	26
Гульні	090	-	-	-	-	-	-	-	-	-	-	-	-	-

3 рядка 080 графа 14 вартість нематеріальних активів, щодо яких існує обмеження права власності

вартість оформлених у заставу нематеріальних активів

вартість створених підприємством нематеріальних активів

3 рядка 080 графа 5 вартість нематеріальних активів, отриманих за рахунок пільгових асигнувань

3 рядка 080 графа 15 накопичена амортизація нематеріальних активів, щодо яких існує обмеження права власності

1 Кодифікатор адміністративно-територіальних одиниць та територій територіальних громад



Дуліш
Б.с. Юшчи

Сергій
Дуліш

Ос
Мел

II. Основні засоби

Групи основних засобів	Код рядка	Залишок на початок року		Надійшло за рік	Переоцінка (дооцінка +, уцінка -)		Вибуло за рік		Нараховано амортизації за рік	Втрати від зменшення корисності	Інші зміни за рік		Залишок на кінець року		У тому числі			
		первісна (переоцінена) вартість	знос		первісна (переоцінена) вартість	знос	первісної (переоціненої) вартості	знос			первісна (переоцінена) вартість	знос	первісна (переоцінена) вартість	знос				
1	2	3	4	5	6	7	8	9	10	11	12	13	14	15	16	17	18	19
Земельні ділянки	100	-	-	-	-	-	-	-	-	-	-	-	-	-	-	-	-	-
Інвестиційна нерухомість	105	-	-	-	-	-	-	-	-	-	-	-	-	-	-	-	-	-
Капітальні витрати на поліпшення земель	110	-	-	-	-	-	-	-	-	-	-	-	-	-	-	-	-	-
Будинки, споруди та передавальні пристрої	120	-	-	-	-	-	-	-	-	-	-	-	-	-	-	-	-	-
Машини та обладнання	130	62	24	185	-	-	-	-	11	-	-	-	247	35	-	-	-	-
Транспортні засоби	140	-	-	-	-	-	-	-	-	-	-	-	-	-	-	-	-	-
Інструменти, прилади, інвентар (меблі)	150	-	-	147	-	-	-	-	6	-	-	-	147	6	-	-	-	-
Тварини	160	-	-	-	-	-	-	-	-	-	-	-	-	-	-	-	-	-
Багаторічні насадження	170	-	-	-	-	-	-	-	-	-	-	-	-	-	-	-	-	-
Інші основні засоби	180	-	-	-	-	-	-	-	-	-	-	-	-	-	-	-	-	-
Бібліотечні фонди	190	-	-	-	-	-	-	-	-	-	-	-	-	-	-	-	-	-
Малоцінні необоротні матеріальні активи	200	46	46	117	-	-	-	-	117	-	-	-	163	163	-	-	-	-
Тимчасові (нетитульні) споруди	210	-	-	-	-	-	-	-	-	-	-	-	-	-	-	-	-	-
Природні ресурси	220	-	-	-	-	-	-	-	-	-	-	-	-	-	-	-	-	-
Інвентарна гара	230	-	-	-	-	-	-	-	-	-	-	-	-	-	-	-	-	-
Предмети прокату	240	-	-	-	-	-	-	-	-	-	-	-	-	-	-	-	-	-
Інші необоротні матеріальні активи	250	-	-	-	-	-	-	-	-	-	-	-	-	-	-	-	-	-
Разом	260	108	70	449	-	-	-	-	134	-	-	-	557	204	-	-	-	-

3 рядка 260 графа 14 вартість основних засобів, щодо яких існують передбачені чинним законодавством обмеження права власності вартість оформлених у заставу основних засобів (261)
 вартість оформлених у заставу основних засобів (262)
 залишкова вартість основних засобів, що тимчасово не використовуються (консервація, реконструкція тощо) (263)
 первісна (переоцінена) вартість повністю амортизованих основних засобів (264)
 основні засоби орендованих єдиних (цілісних) майнових комплексів (2641)
 вартість основних засобів, призначених для продажу (265)
 залишкова вартість основних засобів, утрачених унаслідок надзвичайних подій (2651)
 вартість основних засобів, придбаних за рахунок цільового фінансування (266)
 знос основних засобів, що взяті в операційну оренду (267)
 вартість інвестиційної нерухомості, оціненої за справедливою вартістю (268)
 вартість основних засобів, що взяті в операційну оренду (269)



Директор
 Т.В. Дубова
 Керівник
 Тимченко О.В.

Ш. Капітальні інвестиції

Найменування показника	Код рядка	За рік	На кінець року
Капітальне будівництво	280	-	-
Придбання (виготовлення) основних засобів	290	332	-
Придбання (виготовлення) інших необоротних матеріальних активів	300	117	-
Придбання (створення) нематеріальних активів	310	-	-
Придбання (вирощування) довгострокових біологічних активів	320	-	-
Інші	330	-	-
Разом	340	449	-

3 рядка 340 графа 3 капітальні інвестиції в інвестиційну нерухомість фінансові витрати, включені до капітальних інвестицій

(341)

(342)

IV. Фінансові інвестиції

Найменування показника	Код рядка	За рік	На кінець року	
			довгострокові	поточні
1	2	3	4	5
A. Фінансові інвестиції за методом участі в капіталі в:				
асоційовані підприємства	350	-	-	-
дочірні підприємства	360	-	-	-
спільну діяльність	370	-	-	-
B. Інші фінансові інвестиції в:				
частки і паї у статутному капіталі інших підприємств	380	-	-	-
акції	390	-	-	-
облігації	400	-	-	-
інші	410	-	-	-
Разом (розд.А + розд.Б)	420	-	-	-

3 рядка 1035 гр. 4 Балансу (Звіту про фінансовий стан)

Інші довгострокові фінансові інвестиції відображені:

за собівартістю (421)

за справедливою вартістю (422)

за амортизованою собівартістю (423)

Поточні фінансові інвестиції відображені:

за собівартістю (424)

за справедливою вартістю (425)

за амортизованою собівартістю (426)

3 рядка 1160 гр. 4 Балансу (Звіту про фінансовий стан)

Директор
Т. Думачук

Генеральний Директор
Т. Думачук



V. Доходи і витрати

Найменування показника	Код рядка	Доходи	Витрати
1	2	3	4
A. Інші операційні доходи і витрати			
Операційна оренда активів	440	-	-
Операційна курсова різниця	450	-	-
Реалізація інших оборотних активів	460	-	-
Штрафи, пені, неустойки	470	1	-
Утримання об'єктів житлово-комунального і соціально-культурного призначення	480	-	-
Інші операційні доходи і витрати	490	1856	1137
у тому числі: відрахування до резерву сумнівних боргів	491	X	-
непродуктивні витрати і втрати	492	X	-
B. Доходи і витрати від участі в капіталі за інвестиціями в:			
асоційовані підприємства	500	-	-
дочірні підприємства	510	-	-
спільну діяльність	520	-	-
В. Інші фінансові доходи і витрати			
Дивіденди	530	-	X
Проценти	540	X	-
Фінансова оренда активів	550	-	-
Інші фінансові доходи і витрати	560	-	39
Г. Інші доходи і витрати			
Реалізація фінансових інвестицій	570	-	-
Доходи від об'єднання підприємств	580	-	-
Результат оцінки корисності	590	-	-
Неопераційна курсова різниця	600	-	-
Безоплатно одержані активи	610	-	X
Списання необоротних активів	620	X	-
Інші доходи і витрати	630	-	-
		(631)	-
		(632)	-
		(633)	-

Товарообмінні (бартерні) операції з продукцією (товарами, роботами, послугами) _____
 Частка доходу від реалізації продукції (товарів, робіт, послуг) за товарообмінними (бартерними) контрактами з пов'язаними сторонами _____ %
 З рядків 540-560 графа 4 фінансові витрати, уключені до собівартості активів _____



Директор
В.В. Фурман

Генеральний Директор
Тамара М.С.

VI. Грошові кошти

Найменування показника	Код рядка	На кінець року	
		2	3
Готівка	640	-	-
Поточний рахунок у банку	650	16773	
Інші рахунки в банку (акредитиви, чекові книжки)	660	2185	
Грошові кошти в дорозі	670	-	
Еквіваленти грошових коштів	680	-	
Разом	690	18958	

3 рядка 1090 гр. 4 Балансу (Звіту про фінансовий стан) Грошові кошти, використання яких обмежено (691) -

VII. Забезпечення і резерви

Види забезпечень і резервів	Код рядка	Залишок на початок року	Збільшення за звіт. рік		Використано у звітному році	Сторновано невикористану суму у звітному році	Сума очікуваного відшкодування витрат іншою стороною, що врахована при оцінці забезпечення	Залишок на кінець року
			нараховано (створено)	додагкові відрахування				
1	2	3	4	5	6	7	8	9
Забезпечення на виплату відпусток працівникам	710	-	126	-	85	41	-	-
Забезпечення наступних витрат на додагкове пенсійне забезпечення	720	-	-	-	-	-	-	-
Забезпечення наступних витрат на виконання гарантійних зобов'язань	730	-	-	-	-	-	-	-
Забезпечення наступних витрат на реструктуризацію	740	-	-	-	-	-	-	-
Забезпечення наступних витрат на виконання зобов'язань щодо обтяжливих контрактів	750	-	-	-	-	-	-	-
	760	-	-	-	-	-	-	-
	770	-	-	-	-	-	-	-
Резерв сумнівних боргів	775	-	-	-	-	-	-	-
Разом	780	-	126	-	85	41	-	-

Директор
Т.А. Руссу



VIII. Запаси

Найменування показника	Код рядка	Балансова вартість на кінець року	Переоцінка за рік	
			збільшення чистої вартості реалізації *	уцінка
1	2	3	4	5
Сировина і матеріали	800	3	-	-
Купівельні напівфабрикати та комплектуючі вироби	810	-	-	-
Паливо	820	-	-	-
Тара і тарні матеріали	830	-	-	-
Будівельні матеріали	840	-	-	-
Запасні частини	850	-	-	-
Матеріали сільськогосподарського призначення	860	-	-	-
Поточні біологічні активи	870	-	-	-
Малоцінні та швидкозношувані предмети	880	-	-	-
Незавершене виробництво	890	-	-	-
Готова продукція	900	-	-	-
Товари	910	1361	-	-
Разом	920	1364	-	-

3 рядка 920 графа 3 Балансова вартість запасів: відображених за чистою вартістю реалізації переданих у переробку оформлених в заставу переданих на комісію

(921)	-
(922)	-
(923)	-
(924)	-
(925)	-
(926)	-

Активи на відповідальному зберіганні (позабалансовий рахунок 02)

3 рядка 1200 графа 4 Балансу (Звіту про фінансовий стан) запаси, призначені для продажу

* визначається за п. 28 Національного положення (стандарту) бухгалтерського обліку 9 "Запаси".

Директор: *[Signature]*

 Тр. Ділан: *[Signature]*

[Handwritten signature]

[Handwritten signature]

IX. Дебіторська заборгованість

Найменування показника	Код рядка	Всього на кінець року	у т.ч. за строками непогашення		
			до 12 місяців	від 12 до 18 місяців	від 18 до 36 місяців
1	2	3	4	5	6
Дебіторська заборгованість за товари, роботи, послуги	940	9548	9548	-	-
Інша поточна дебіторська заборгованість	950	158	158	-	-

Списано у звітному році безнадійної дебіторської заборгованості із рядків 940 і 950 графа 3 заборгованість з пов'язаними сторонами


(951) -
(952) -

X. Нестачі і втрати від псування цінностей

Найменування показника	Код рядка	Сума
1	2	3
Виявлено (списано) за рік нестачі і втрат	960	-
Визнано заборгованістю винних осіб у звітному році	970	-
Сума нестачі і втрат, остаточне рішення щодо винуватців, за якими на кінець року не прийнято (позабалансовий рахунок 072)	980	-

XI. Будівельні контракти

Найменування показника	Код рядка	Сума
1	2	3
Дохід за будівельними контрактами за звітний рік	1110	-
Заборгованість на кінець звітного року:		
валова замовників	1120	-
валова замовникам	1130	-
з авансів отриманих	1140	-
Сума затриманих коптів на кінець року	1150	-
Вартість виконаних субпідрядниками робіт за незавершеними будівельними контрактами	1160	-



Директор
Тол. Чошор
В. Руденко
М. М. М. М.

ХІІ. Податок на прибуток

Найменування показника	Код рядка	Сума
	2	3
1		
Поточний податок на прибуток	1210	12775
Відстрочені податкові активи: на початок звітного року	1220	-
на кінець звітного року	1225	-
Відстрочені податкові зобов'язання: на початок звітного року	1230	-
на кінець звітного року	1235	-
Включено до Звіту про фінансові результати - усього	1240	12775
у тому числі:		
поточний податок на прибуток	1241	12775
зменшення (збільшення) відстрочених податкових активів	1242	-
збільшення (зменшення) відстрочених податкових зобов'язань	1243	-
Відображено у складі власного капіталу - усього	1250	-
у тому числі:		
поточний податок на прибуток	1251	-
зменшення (збільшення) відстрочених податкових активів	1252	-
збільшення (зменшення) відстрочених податкових зобов'язань	1253	-

ХІІІ. Використання амортизаційних відрахувань

Найменування показника	Код рядка	Сума
	2	3
1		
Нараховано за звітний рік	1300	135
Використано за рік - усього	1310	135
в тому числі на:		
будівництво об'єктів	1311	-
придбання (виговлення) та поліпшення основних засобів	1312	135
з них машини та обладнання	1313	-
придбання (створення) нематеріальних активів	1314	-
погашення отриманих на капітальні інвестиції позик	1315	-
	1316	-
	1317	-

Директор
Ю. Дусета



XIV. Біологічні активи

Групи біологічних активів	Код рядка	Обліковуються за первісною вартістю										Обліковуються за справедливою вартістю				
		залишок на початок року		надійшло за рік	вибуло за рік		нараховано амортизації за рік	втрати від зменшення корисності	вигоди від відновлення корисності	залишок на кінець року		залишок на початок року	надійшло за рік	зміни вартості за рік	вибуло за рік	залишок на кінець року
		первісна вартість	накопичена амортизація		первісна вартість	накопичена амортизація				первісна вартість	накопичена амортизація					
1	2	3	4	5	6	7	8	9	10	11	12	13	14	15	16	17
Довгострокові біологічні активи – усього в тому числі:																
робоча худоба	1410	-	-	-	-	-	-	-	-	-	-	-	-	-	-	-
продуктивна худоба	1411	-	-	-	-	-	-	-	-	-	-	-	-	-	-	-
багаторічні насадження	1412	-	-	-	-	-	-	-	-	-	-	-	-	-	-	-
інші довгострокові біологічні активи	1413	-	-	-	-	-	-	-	-	-	-	-	-	-	-	-
Поточні біологічні активи – усього в тому числі:																
тварини на вирощуванні та відгодівлі	1414	-	-	-	-	-	-	-	-	-	-	-	-	-	-	-
біологічні активи в стані біологічних перетворень (крім тварин на вирощуванні та відгодівлі)	1415	-	-	-	-	-	-	-	-	-	-	-	-	-	-	-
інші поточні біологічні активи	1420	-	X	-	-	X	X	-	-	-	X	-	-	-	-	-
Разом	1421	-	X	-	-	X	X	-	-	-	X	-	-	-	-	-
	1422	-	X	-	-	X	X	-	-	-	X	-	-	-	-	-
	1423	-	X	-	-	X	X	-	-	-	X	-	-	-	-	-
	1424	-	X	-	-	X	X	-	-	-	X	-	-	-	-	-
	1430	-	-	-	-	-	-	-	-	-	-	-	-	-	-	-

3 рядка 1430 графа 5 і графа 14 вартість біологічних активів, придбаних за рахунок цільового фінансування

3 рядка 1430 графа 6 і графа 16 залишкова вартість довгострокових біологічних активів, первісна вартість

поточних біологічних активів і справедлива вартість біологічних активів,

утрачених унаслідок надзвичайних подій

3 рядка 1430 графа 11 і графа 17 балансова вартість біологічних активів, щодо яких існують передбачені

законодавством обмеження права власності

(1431)

(1432)

(1433)


Директор
Т. Юрчук

XV. Фінансові результати від первісного визнання та реалізації сільськогосподарської продукції та додаткових біологічних активів

Найменування показника	Код рядка	Вартість первісного визнання	Витрати, пов'язані з біологічними перетвореннями	Результат від первісного визнання		Уцінка	Виручка від реалізації	Собівартість реалізації	Фінансовий результат (прибуток +, збиток -) від реалізації		
				дохід	витрати				реалізації	первісного визнання та реалізації	
	1	2	3	4	5	6	7	8	9	10	11
Продукція та додаткові біологічні активи рослинництва - усього											
у тому числі:	1500	-	(-)	(-)	-	(-)	-	(-)	-	-	-
зернові і зернобобові	1510	-	(-)	(-)	-	(-)	-	(-)	-	-	-
з них:											
пшениця	1511	-	(-)	(-)	-	(-)	-	(-)	-	-	-
соя	1512	-	(-)	(-)	-	(-)	-	(-)	-	-	-
соняшник	1513	-	(-)	(-)	-	(-)	-	(-)	-	-	-
ріпак	1514	-	(-)	(-)	-	(-)	-	(-)	-	-	-
пукрові буряки (фабричні)	1515	-	(-)	(-)	-	(-)	-	(-)	-	-	-
картопля	1516	-	(-)	(-)	-	(-)	-	(-)	-	-	-
плоди (зерняткові, кісточкові)	1517	-	(-)	(-)	-	(-)	-	(-)	-	-	-
інша продукція рослинництва	1518	-	(-)	(-)	-	(-)	-	(-)	-	-	-
додаткові біологічні активи рослинництва	1519	-	(-)	(-)	-	(-)	-	(-)	-	-	-
Продукція та додаткові біологічні активи тваринництва - усього	1520	-	(-)	(-)	-	(-)	-	(-)	-	-	-
у тому числі:											
приріст живої маси - усього	1530	-	(-)	(-)	-	(-)	-	(-)	-	-	-
з нього:											
великої рогатої худоби	1531	-	(-)	(-)	-	(-)	-	(-)	-	-	-
свиней	1532	-	(-)	(-)	-	(-)	-	(-)	-	-	-
молоко	1533	-	(-)	(-)	-	(-)	-	(-)	-	-	-
вовна	1534	-	(-)	(-)	-	(-)	-	(-)	-	-	-
яйця	1535	-	(-)	(-)	-	(-)	-	(-)	-	-	-
інша продукція тваринництва	1536	-	(-)	(-)	-	(-)	-	(-)	-	-	-
додаткові біологічні активи тваринництва	1537	-	(-)	(-)	-	(-)	-	(-)	-	-	-
продукція рибництва	1538	-	(-)	(-)	-	(-)	-	(-)	-	-	-
	1539	-	(-)	(-)	-	(-)	-	(-)	-	-	-
Сільськогосподарська продукція та додаткові біологічні активи - разом	1540	-	(-)	(-)	-	(-)	-	(-)	-	-	-

Верходай Ольга Володимирівна

Керівник

Тимчак Жанна Ярославівна

Головний бухгалтер



Директор
Тав. Фурман

Верходай О.В.
Тимчак Ж.Я.